



Firmenidentifikation

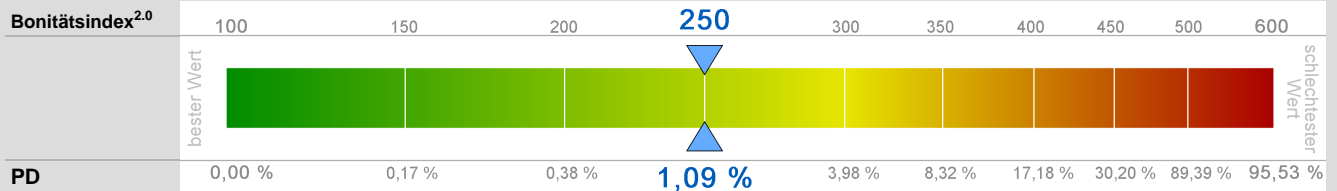
Max Mustermann GmbH
Musterstraße 1234
99425 Weimar
Deutschland

Telefon +49 222 1234-0
Telefax +49 222 1234-56
E-Mail info@bau-mustermann.de
Internet www.bau-mustermann.de
Mobil +49 172 1234567

Crefonummer 3452000453
Handelsname MusterMax
Firmenstatus aktiv

Amtsgericht Solingen HRB 12345
Steuernummer 555/1234/1333
USt-ID Nr. DE 123456789

Bonität



Der Bonitätsindex^{2.0} 250 bedeutet "mittlere Bonität".

Die PD (Probability of Default) gibt die Wahrscheinlichkeit an, dass ein Kreditnehmer innerhalb eines Jahres gemäß Basel II-Kriterien ausfällt. Übertragen auf Creditreform gelten der Bonitätsindex 500 und 600 als Ausfall.

Die PD beträgt für diese Bonität 1,09%. Der Durchschnitt in Deutschland liegt bei 1,92% (Stand: März 2011).

Zahlungsweise und Krediturteil

Zahlungsweise	Innerhalb vereinbarter Ziele.	(22)
Krediturteil	Kredite werden nicht abgesprochen. Eine Geschäftsverbindung gilt als zulässig.	(31)
Kreditlimit in EUR	10.000,00	

Strukturdaten

Rechtsform

Gesellschaft mit beschränkter Haftung

Gründung

16.05.1985 als Gewerbebetrieb
Unternehmensalter: 26 Jahre

Handelsregister

19.12.1995, AG 42651 Solingen, HRB 12345
letzte veröffentlichte Eintragung am 31.03.2009 (Veränderung in der Geschäftsführung)

Historie

Datum	Grund	Veränderung
10.12.1995	Rechtsformänderung	Umwandlung in: GmbH, AG 42651 Solingen, HRB 12345
10.12.1995	Ersteintragung	als GmbH, AG 42651 Solingen, HRB 12345



10.01.2009 Umfirmierung Firmierte unter: Mustermann

Gesellschafter und Kapitalangaben

Crefonummer	Name / Adresse / Status	beteiligt seit	Anteil
Gesellschafter			
5332000121	Max Mustermann, geb. 30.05.1941, verheiratet, 2 Kinder 12345 Musterstadt, Musterstr. 99a Es liegen schuldnerregisterliche Eintragungen vor.	10.12.1995	70.000 EUR
5332000122	Moritz Mustermann, geb. 03.03.1956 58097 Hagen Altenhagen, Saarstr. 1	10.12.1995	35.000 EUR
Stammkapital			105.000 EUR

Geschäftsführung und Vertretungsbefugnisse

Crefonummer	Name / Adresse / Status	beteiligt seit	Vertretungsbefugnis
Geschäftsführer			
5332000121	Hauptgeschäftsführer Max Mustermann, geb. 30.05.1941, verheiratet, 2 Kinder 12345 Musterstadt, Musterstr. 99a Es liegen schuldnerregisterliche Eintragungen vor.	10.12.1995	alleinvertretungsberechtigt

Standorte

Adressbereich	Anschrift	Telefon
Niederlassung		
	12346 Musterhausen, Musterstraße 456	
Betriebsstätte		
	45678 Musterhausen, Musterallee 65	

Beteiligungsverhältnisse

Eine grafisch aufbereitete Auskunft über die Verflechtungen des Unternehmens können Sie als Verflechtungsinformation abrufen.

Beteiligungen des Unternehmens

Crefonummer	Name / Adresse / Status	Gesamtkapital	
		beteiligt seit	Anteil
Komplementärin			
4032005093	Musterbau GmbH & Co KG 12345 Musterstadt, Musterstr. 51	29.07.2009	

Konzernzugehörigkeit

Crefonummer	Firmierung und Anschrift
3452000487	Musterkonzern Fantasien 99425 Weimar, Musterstraße 1235



Beteiligungen und Funktionen von: Max Mustermann, 5332000121

Crefonummer	Name / Adresse / Status	Beteiligte		Anteil
		Beteiligteneigenschaft	beteiligt seit ausgeschieden	
4112005285	Muster Company Ltd. 12345 Mustertown, Musterstrasse 246 * in Liquidation *	Gesellschafter	21.09.2009	5.000 EUR
4032005902	Max Mustermann GmbH 46399 Bocholt, Musterstraße 1234	Gesellschafter	10.12.1995	70.000 EUR
	Geschäftsführer			

Beteiligungen und Funktionen von: Moritz Mustermann, 5332000122

Crefonummer	Name / Adresse / Status	Beteiligte		Anteil
		Beteiligteneigenschaft	beteiligt seit ausgeschieden	
4030050999	Schnell Zaunmontage GmbH 46397 Bocholt, Dänemarkallee 16	Gesellschafter		12.782 EUR
5332000120	Max Mustermann Bauunternehmung GmbH 12345 Musterstadt, Musterstraße 123	Gesellschafter	23.07.2009	30.000 EUR
4032005902	Max Mustermann GmbH 46399 Bocholt, Musterstraße 1234	Gesellschafter	10.12.1995	35.000 EUR
4030012638	Mareike Schmidt-Fink Werbeagentur 46325 Brassel, Schulstr. 1	Inhaber		
4030046462	Monika Müller 46348 Bogenheim, Monikastraße 8	Inhaber		

In ähnlicher oder gleicher Konstellation bestehen weitere Firmen.

Eine grafisch aufbereitete Auskunft über die Verflechtungen der Person bzw. des Unternehmens können Sie als Verflechtungsinformation abrufen.

Geschäftstätigkeit

Eingetragener Gegenstand

Durchführung von Hoch- und Tiefbauarbeiten, Erstellung von schlüsselfertigen Wohn-, Gewerbe- und Industriebauten als Generalunternehmer sowie Handel mit Baustoffen.

Tatsächliche Tätigkeit

Generalunternehmer für Industriebauten und Handel mit Baufahrzeugen.



Klassifikation der Wirtschaftszweige, Ausgabe 2008

WZ 2008	Beschreibung	Gewichtung	PD
41.20.1	Bau von Gebäuden (ohne Fertigteilbau)	50 %	2,53 %
46.73.4	Großhandel mit Baustoffen und Bauelementen aus mineralischen Stoffen	30 %	2,13 %
42.99	Sonstiger Tiefbau a. n. g.	20 %	2,63 %

Die PD (Probability of Default / Ausfallwahrscheinlichkeit) von 2,53 % beschreibt ein mittleres Ausfallrisiko von Firmen dieser Branche. Bis 1,50 % bezeichnen wir das Risiko als gering, ab 3,00 % wird es als hoch bewertet. Der Durchschnitt über alle Branchen in Deutschland liegt bei 1,92 %. (Stand: März 2011)

Geschäftszahlen

Mitarbeiter und Umsatz

	Geschäftsjahr				
	2010	2009	2008	2007	2006
Mitarbeiter					
Gewerbliche Mitarbeiter	19	25	23	22	22
Angestellte	7	8	7	7	6
Auszubildende	2	2	2	2	2
Teilzeitkräfte	3	3	4	4	2
Gesamt	31	38	36	35	32

Umsatzart	Geschäftsjahr				
	2010	2009	2008	2007	2006
Umsatz	3.239.766 EUR	3.108.951 EUR	4.112.835 EUR	3.832.520 EUR	3.415.210 EUR

Mitarbeiter und Umsatz (Konzern: Musterkonzern Fantasien, 3452000487)

	Geschäftsjahr			
	2010	2009	2008	2007
Mitarbeiter				
Gesamt	2.710	2.769	2.754	2.682

Umsatzart	Geschäftsjahr			
	2010	2009	2008	2007
Umsatz	164.002.562 EUR	149.465.942 EUR	173.707.928 EUR	79.671.087 EUR

Import / Export

	Import	Export
Quote	30 %	5 %
Länder	Frankreich, Österreich	China, Indien

Immobilien

Immobilienart	Anschrift	Verkehrswert	Belastung
Betriebsanwesen			
	12345 Musterstadt, Musterstr. 123	180.000 EUR	
Unbebautes Grundstück			
	23456 Musterdorf, Musterweg 20	200.000 EUR	



Eine Überprüfung der Angaben zum Immobilieneigentum durch Grundbucheinsicht ist uns leider nicht möglich.

Unternehmensbilanz

Bilanz

Abschlussart: Jahresbericht

Sofern Sie weitere Bilanzinformationen über dieses Unternehmen benötigen, stellen wir Ihnen diese gerne im Rahmen einer Bilanz-Kompaktanalyse zur Verfügung.

Rechtskreis	HGB	HGB
Berichtszeitraum	01.01.2010 - 31.12.2010	01.01.2009 - 31.12.2009
Aktiva	in EUR	in EUR
immaterielle Vermögensgegenstände		3.573,25
Konzessionen und Schutzrechte	9.559,81	
Grundstücke und Bauten	9.980.158,78	9.290.964,75
Betriebs- und Geschäftsausstattung	43.796,24	47.013,79
unfertige Erzeugnisse und Waren	957.375,25	984.058,85
Forderungen aus Lieferungen und Leistungen	9.015,69	6.819,91
sonstige Vermögensgegenstände	11.329,59	6.997,90
Schecks, Kassenbestand, Giro Guthaben	937.231,90	580.348,33
sonstiges Umlaufvermögen	16.481,19	9.741,24
Bilanzsumme	11.964.948,45	10.929.518,02
Passiva	in EUR	in EUR
Geschäftsguthaben	1.462.807,96	1.487.458,22
gesetzliche Rücklagen	374.784,33	338.383,64
andere Gewinnrücklagen	2.025.055,00	1.754.581,17
Bilanzgewinn	57.132,33	58.008,83
sonstige Rückstellungen	17.000,00	83.137,60
Verbindlichkeiten gegenüber Kreditinstituten	5.386.922,11	4.819.077,95
erhaltene Anzahlungen	1.103.485,36	1.026.218,67
Verbindlichkeiten aus Lieferungen und Leistungen	344.676,50	138.175,64
sonstige Verbindlichkeiten	1.193.084,86	1.224.476,30
Bilanzsumme	11.964.948,45	10.929.518,02

Gewinn- und Verlustrechnung

Berechnungsart: Gesamtkostenverfahren

Rechtskreis	HGB	HGB
Berichtszeitraum	01.01.2010 - 31.12.2010	01.01.2009 - 31.12.2009
	in EUR	in EUR
Umsatzerlöse	3.239.766,03	3.108.950,80
Bestandsveränderungen (+/-)	-26.683,60	80.671,91
sonstige betriebliche Erträge	176.022,26	34.418,97
Materialaufwand	1.716.581,90	1.494.983,67
Rohergebnis	1.672.522,79	1.729.058,01
Personalaufwand	487.291,77	520.108,34



Abschreibungen	418.304,53	378.012,54
sonstige betriebliche Aufwendungen	86.809,98	86.210,83
betriebliches Ergebnis	680.116,51	744.726,30
Zinsen und ähnliche Erträge	7.981,11	10.006,10
Zinsen und ähnliche Aufwendungen	252.730,66	249.872,33
Zinsergebnis	-244.749,55	-239.866,23
Ergebnis der gewöhnlichen Geschäftstätigkeit	435.366,96	504.860,07
sonstige Steuern	71.360,11	71.242,75
Jahresüberschuss / Jahresfehlbetrag	364.006,85	433.617,32
Ergebnisveränderungen nach Jahresergebnis	-306.874,52	-375.608,49
Bilanzgewinn / Bilanzverlust	57.132,33	58.008,83

Jahresabschlusskennzahlen

Wir stellen Ihnen gerne weitere Angaben über Definition und Berechnungsweise zur Verfügung.

Berichtszeitraum	01.01.2010 - 31.12.2010	01.01.2009 - 31.12.2009
Finanzlage		
Eigenkapitalquote (%)	32,76	33,88
Lieferantenziel (Tage)	73,29	33,74
Vermögenslage		
Kurzfristige Kapitalbindung (%)	20,78	14,06
Kapitalumschlag	0,27	0,28
Ertragslage		
Gesamtkapitalrentabilität (%)	5,15	6,25
Umsatzrentabilität (%)	13,19	15,92

Konzernbilanz

Bilanz (Konzern: Musterkonzern Fantasien, 3452000487)

Abschlussart: Jahresbericht

Sofern Sie weitere Bilanzinformationen über dieses Unternehmen benötigen, stellen wir Ihnen diese gerne im Rahmen einer Bilanz-Kompaktanalyse zur Verfügung.

Rechtskreis	HGB	HGB
Berichtszeitraum	01.01.2010 - 31.12.2010	01.01.2009 - 31.12.2009
Aktiva	in EUR	in EUR
Konzessionen und Schutzrechte	770.275,91	767.823,90
Geschäfts- oder Firmenwert	9.425.312,48	10.250.887,30
Grundstücke und Bauten	23.781.642,63	23.112.046,84
technische Anlagen und Maschinen	6.055.380,95	6.442.675,90
Betriebs- und Geschäftsausstattung	3.104.170,49	2.552.895,01
geleistete Anzahlungen, Anlagen im Bau	584.838,27	673.051,46
Anteile an verbundenen Unternehmen		6.036,90
Roh-, Hilfs- und Betriebsstoffe	16.679.696,89	12.822.071,29
unfertige Erzeugnisse und Waren	12.649.608,31	7.275.194,65
geleistete Anzahlungen	5.339.062,99	3.754.668,73



Forderungen aus Lieferungen und Leistungen	12.639.006,16	15.060.583,10
Forderungen gegen verbundene Unternehmen		7.365,28
sonstige Vermögensgegenstände	4.042.297,24	4.934.026,58
Schecks, Kassenbestand, Giro Guthaben	630.018,92	2.164.838,54
Rechnungsabgrenzungsposten -Aktiva-	1.248.110,20	1.654.345,77
Bilanzsumme	96.949.421,44	91.478.511,25
Passiva	in EUR	in EUR
Gezeichnetes Kapital, Geschäftsguthaben, Kapitalkonten	15.000.000,00	15.000.000,00
Kapitalrücklage	5.963.985,00	5.963.985,00
sonstige Rücklagen	2.890.971,95	2.571.190,13
Gewinnvortrag	9.166.936,50	3.564.007,21
Jahresüberschuss	7.866.457,22	5.702.471,16
Pensionsrückstellungen	677.422,00	684.287,00
Steuerrückstellungen	999.878,26	385.274,00
sonstige Rückstellungen	3.130.236,65	2.598.500,19
Verbindlichkeiten gegenüber Kreditinstituten	29.529.705,58	28.421.865,13
Verbindlichkeiten aus Lieferungen und Leistungen	13.961.656,31	6.939.546,98
Verbindlichkeiten gegen verbundene Unternehmen	1.520.000,00	4.520.044,91
sonstige Verbindlichkeiten	5.389.679,96	4.947.274,75
Verbindlichkeiten gegenüber Gesellschaftern		9.595.000,00
sonstige Passiva	852.492,01	585.064,79
Bilanzsumme	96.949.421,44	91.478.511,25

Zusatzinformationen

Banken

Bankname Ort	BLZ SWIFT
Deutsche Bank AG 42651 Solingen	34270094 DEUTDEDW342
Commerzbank AG 42651 Solingen	34240050 COBAFF342

Zahlungsinformationen und Beurteilung der Geschäftsverbindung

Zahlungsweise und Krediturteil

Zahlungsweise	Innerhalb vereinbarter Ziele.	(22)
Krediturteil	Kredite werden nicht abgesprochen. Eine Geschäftsverbindung gilt als zulässig.	(31)
Kreditlimit in EUR	10.000,00	

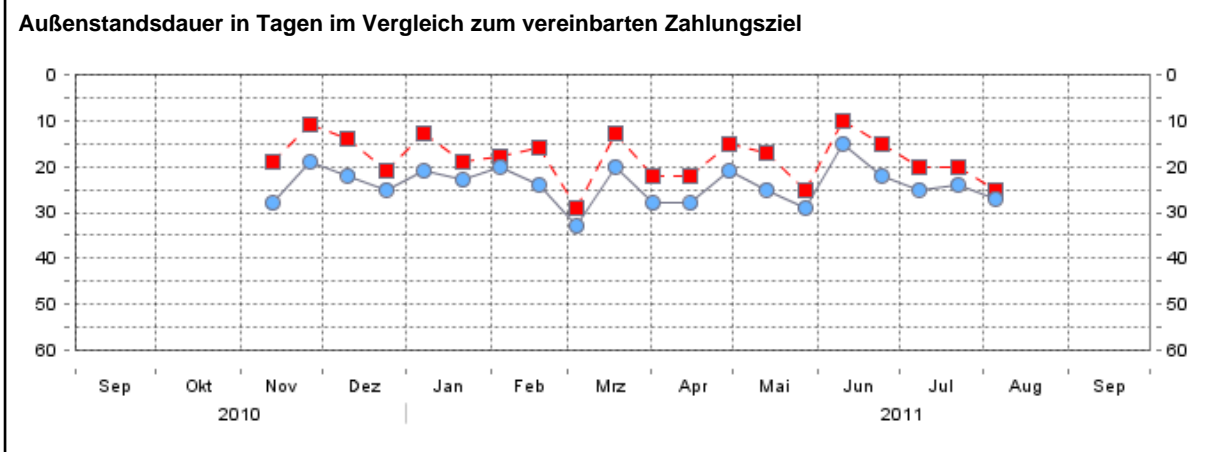
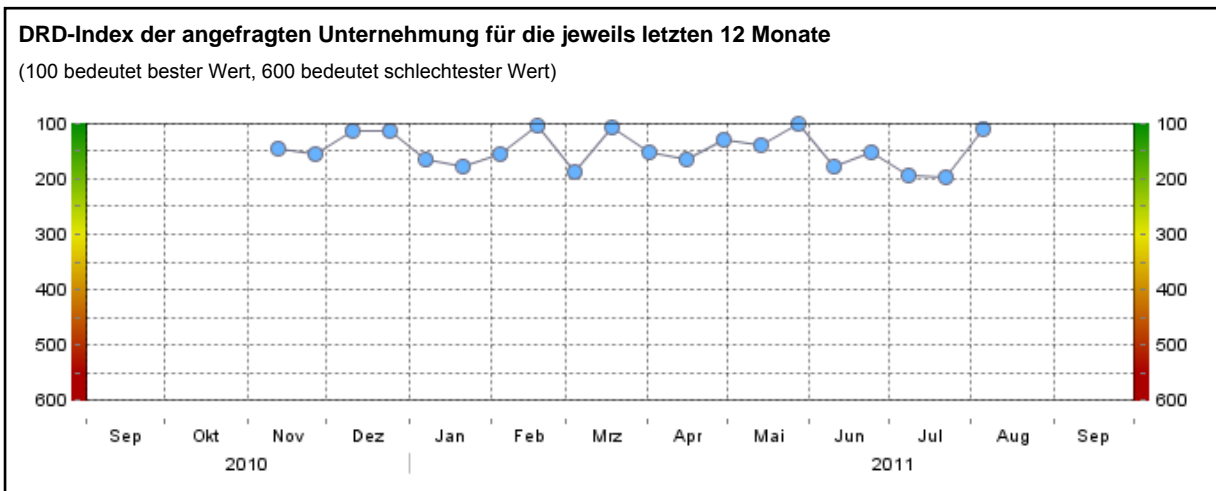


Debitorenregister Deutschland - DRD

In der Tabelle sind die aktuellsten Werte enthalten. In den Grafiken darunter sind die historischen Werte des letzten Jahres dargestellt.

DRD-Index	109	Vereinbartes Zahlungsziel	25
Anzahl Lieferanten	13	Außenstandsdauer	27
Anzahl Belege	71		

Ein DRD-Index von 109 bedeutet "gutes Zahlungsverhalten".



Außenstandsdauer = Zeitraum zwischen Rechnungsstellung und Rechnungsausgleich, Durchschnitt für die jeweils letzten 12 Monate

- Werte für das angefragte Unternehmen
- - -■- - - Vereinbartes Zahlungsziel

Creditreform erhebt und bewertet permanent Zahlungsinformationen aus öffentlichen Quellen, aus der Creditreform-Inkassotätigkeit oder aus Lieferantenrückfragen. Ergänzend erhält Creditreform von Großunternehmen monatlich den kompletten Bestand an Offenen Posten und generiert hieraus Zahlungserfahrungen für das Debitorenregister Deutschland (DRD). Das monatlich hinzukommende Volumen umfasst mehrere Millionen Zahlungsbelege.

Wirtschaftliche Entwicklung

Unternehmensentwicklung	konstante Geschäftsentwicklung
Auftragslage	zufriedenstellende Auftragslage

Negativmerkmale

Es liegen keine Negativmerkmale vor.



Zuordnung Bonitätsindex^{2.0} in die Bewertungsklassen der Finanzdienstleister

Unternehmen	Ratingstufe					
	I	II	III	IV	V	VI
Creditreform Bonitätsindex ^{2.0}	100 - 190	191 - 228	229 - 270	271 - 291	292 - 345	346 - 600
Creditreform Rating AG	AAA - BBB	BBB - BB+	BB+ - BB	BB - B+	B+ - B-	>= B-
Commerzbank	1,0 - 2,4	2,4 - 3,0	3,0 - 3,4	3,4 - 4,0	4,0 - 4,8	>= 4,8
Deutsche Bank	iAAA - iBBB	iBBB - iBB+	iBB+ - iBB-	iBB- - iB+	iB+ - iB-	>= iB-
HypoVereinsbank - UniCredit	1+ - 2	2 - 3	3 - 4	4 - 5	5 - 6	>= 6-
KFW Bankengruppe	BK1 - BK2	BK2 - BK3	BK3 - BK4	BK4 - BK6	BK6 - BK7	BK7
RMS Risk Management Solutions	1 - 5	5 - 7	7 - 9	9 - 11	11 - 13	13 - 15
Sparkassen Finanzgruppe	1 - 4	4 - 6	6 - 8	8 - 10	10 - 12	>= 12
Postbank	pAAA - pBBB+	pBBB+ - pBBB-	pBBB- - pBB	pBB - pB+	pB+ - pB	>= pB-
Volksbanken Raiffeisenbanken	0+ - 1d	1e - 2a	2b - 2c	2d - 2e	3a - 3b	>= 3c
Standard & Poor's	AAA - BBB	BBB - BB+	BB+ - BB	BB - B+	B+ - B-	>= B-

Bedeutung der Ratingstufen

Ratingstufe	Beschreibung	PD-Bereich
I	Unternehmen mit sehr guter bis guter Bonität	0 % - 0,3 %
II	Unternehmen mit guter bis zufriedenstellender Bonität	0,3 % - 0,7 %
III	Unternehmen mit befriedigender bzw. noch guter Bonität	0,7 % - 1,5 %
IV	Unternehmen mit überdurchschnittlichem bis erhöhtem Risiko	1,5 % - 3,0 %
V	Unternehmen mit hohem Risiko	3,0 % - 8,0 %
VI	Unternehmen mit sehr hohem Risiko	8,0 % - 100 %

Die PD (Probability of Default) gibt die Wahrscheinlichkeit an, dass ein Kreditnehmer innerhalb eines Jahres gemäß Basel II-Kriterien ausfällt. Übertragen auf Creditreform gelten der Bonitätsindex 500 und 600 als Ausfall. Angabe des PD-Bereichs von (inkl.) bis (exkl.)

Die Bewertung des angefragten Unternehmens liegt im blau unterlegten Bereich.